

Anleitung zur Registrierung in unserer App

1. Download der TEcharge App



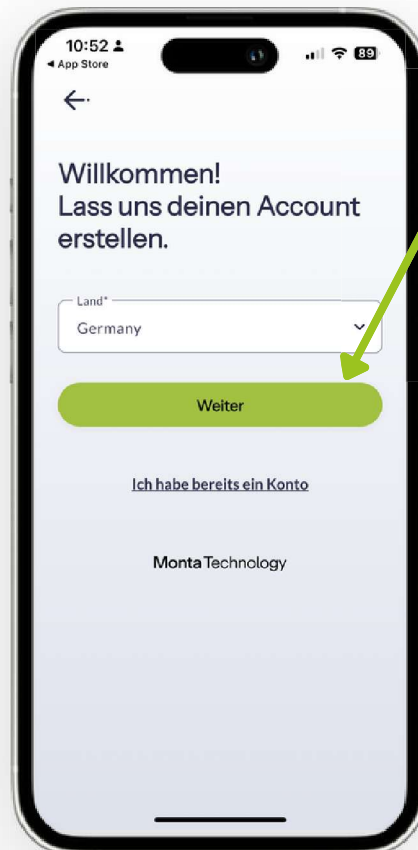
Android



Apple

2.Registrierung

1. auf Neues Konto erstellen gehen



2.Weiter



3. Mailadresse und Passwort

Melde dich mit Deiner E-Mail an

E-Mail Telefon

Deine E-Mail Adresse*

Passwort wählen*

Um sicher zu sein, muss Dein Passwort Folgendes enthalten min. 8 Zeichen, ein Kleinbuchstabe, ein Großbuchstabe, eine Zahl und ein Sonderzeichen

☐ Ich akzeptiere Allgemeine Geschäftsbedingungen und die Datenschutzerklärung

Weiter

oder melde Dich an mit

Melde dich mit Deiner E-Mail an

E-Mail Telefon

Deine E-Mail Adresse*

Passwort wählen*

Um sicher zu sein, muss Dein Passwort Folgendes enthalten min. 8 Zeichen, ein Kleinbuchstabe, ein Großbuchstabe, eine Zahl und ein Sonderzeichen

☒ Ich akzeptiere Allgemeine Geschäftsbedingungen und die Datenschutzerklärung

Weiter

oder melde Dich an mit

Mit Single Sign-On registrieren

Ich habe bereits ein Konto

Melde dich mit Deiner E-Mail an

E-Mail Telefon

Deine E-Mail Adresse*

Passwort wählen*

Um sicher zu sein, muss Dein Passwort Folgendes enthalten min. 8 Zeichen, ein Kleinbuchstabe, ein Großbuchstabe, eine Zahl und ein Sonderzeichen

☒ Ich akzeptiere Allgemeine Geschäftsbedingungen und die Datenschutzerklärung

Weiter

oder melde Dich an mit

4. AGB & Datenschutzerklärung akzeptieren

5. Weiter

6. Wallets und Zahlungen, Fahrzeuge

Füge Deinen Namen in den Einstellungen hinzu
Tel.-Nummer in Einstellungen hinzufügen

Los geht's
Erfahre, wie Du FahrStrom einrich...

Wallets und Zahlungen

Default TCharge Team
Guthaben: 0,00 EUR

Meine Fahrzeuge Mehr anzeigen

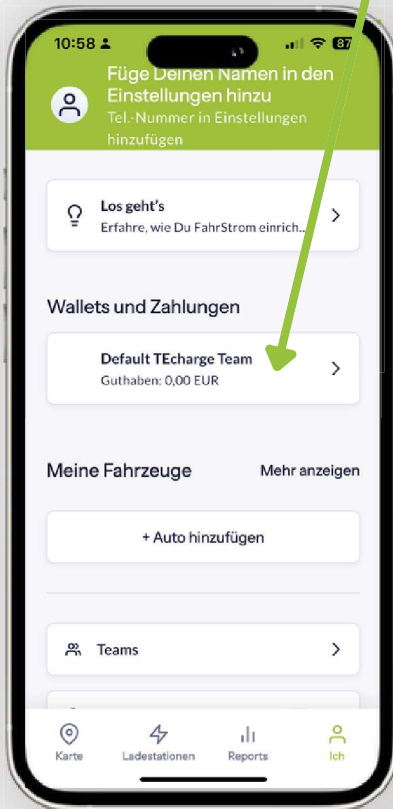
+ Auto hinzufügen

Teams

Karte Ladestationen Reports Ich

3. Zahlungsmittel hinterlegen

1. Auf Wallets und Zahlungen

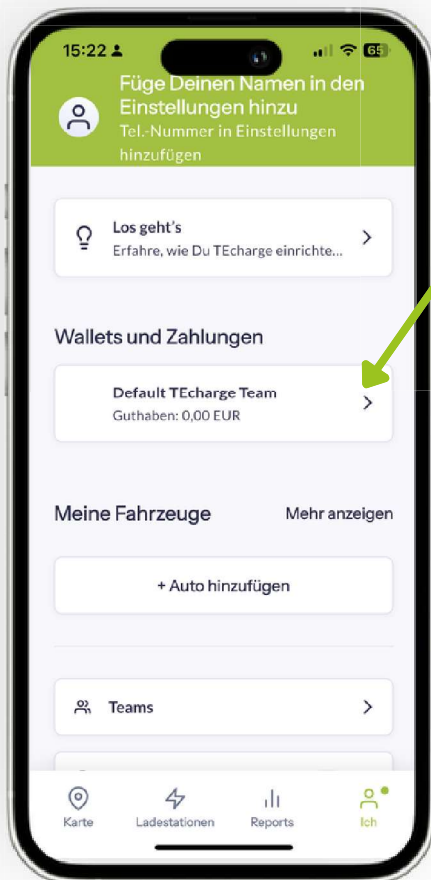


2. auf Zahlungsmethode hinzufügen



4. Ladekarte hinzufügen

1. Auf Wallets und Zahlungen klicken

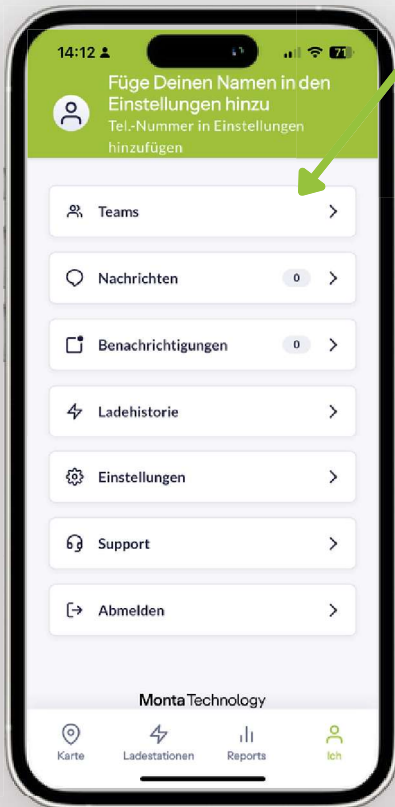


2. Auf Ladekarte klicken und die vorhandene Ladekarte hinzufügen

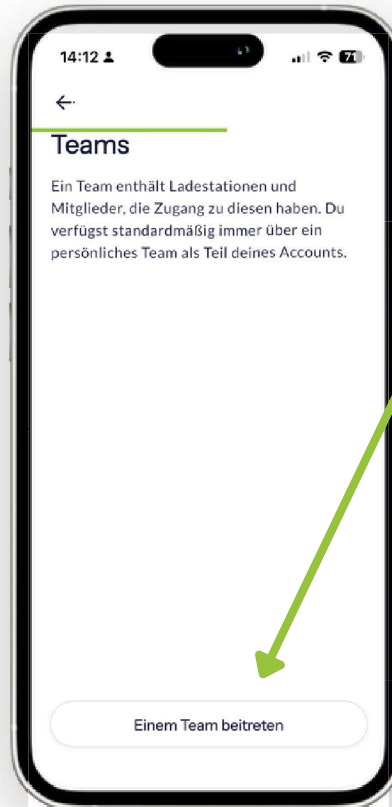


5. Nutzergruppe ändern für Firmenkunden, Flottenkunden

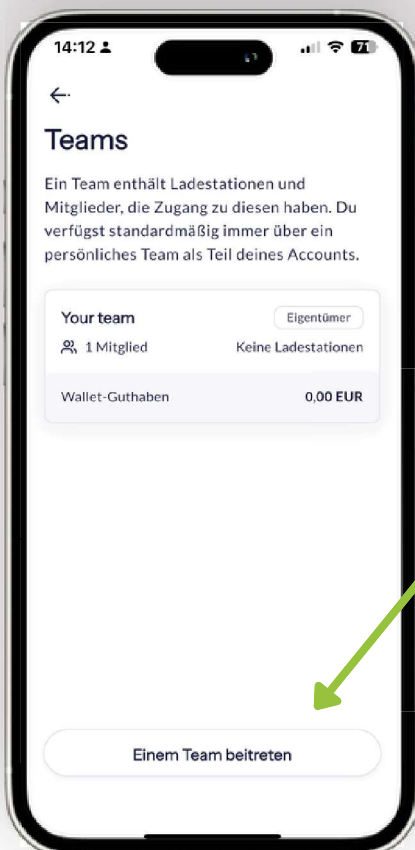
1. Auf Teams klicken



2. Einem Team beitreten



3. Einem Team beitreten



4. Einem Team beitreten



5. Daten eingeben und auf Beitrittsanfrage klicken.



**Den Beitrittscode erhalten sie von
ihrer Personalabteilung**

